

PROGRAMA DE RECONVERSION DE AREAS TABACALERAS

DISTRIBUCION DE RECURSOS – AÑO 2006



SUBSECRETARIA DE AGRICULTURA, GANADERIA Y FORESTACION
SECRETARIA DE AGRICULTURA, GANADERIA, PESCA Y ALIMENTOS
MINISTERIO DE ECONOMIA Y PRODUCCION

AUTORIDADES

Lic. Felisa Josefina Miceli

Ministra de Economía y Producción

Ing. Miguel Santiago Campos

Secretario de Agricultura, Ganadería, Pesca y Alimentos

Dr. Javier María De Urquiza

Subsecretario de Agricultura, Ganadería y Forestación

Ing. Eugenio Corradini

Coordinador del Proyecto de Reconversión de Areas Tabacaleras

Confeccionado por:

Ing. Rafael Cuesta - Sra. Julia Musco

CAMPAÑA 2005/2006

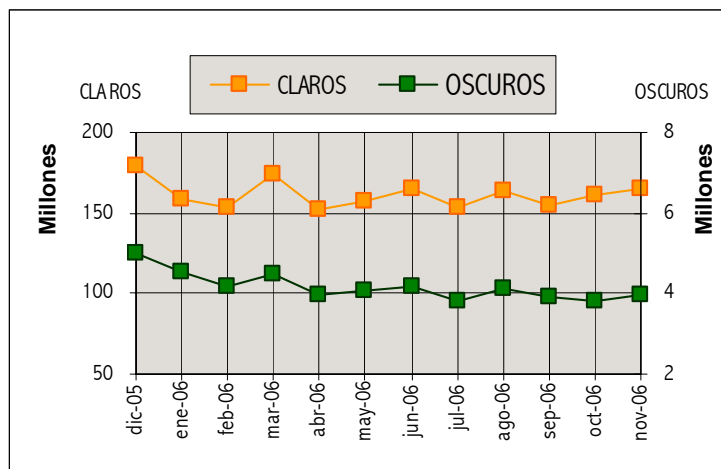
VALOR DE VENTA Y CANTIDAD DE PAQUETES VENDIDOS

VENTAS de:	RUBIOS		MEZCLA		TOTALES	
	Cantidad Paquetes	Valor de Venta	Cantidad Paquetes	Valor de Venta	Cantidad Paquetes	Valor de Venta
dic-05	152.702.849	402.920.475	31.973.327	72.202.493	184.676.176	475.122.967
ene-06	132.479.800	345.470.782	30.644.701	67.713.582	163.124.501	413.184.365
feb-06	128.550.328	323.075.503	29.655.486	64.591.226	158.205.814	387.666.729
mar-06	149.166.451	362.506.536	29.423.432	64.742.910	178.589.883	427.249.446
abr-06	130.377.163	316.303.693	25.114.504	55.388.359	155.491.667	371.692.051
may-06	136.567.672	328.516.865	25.321.880	56.062.123	161.889.552	384.578.988
jun-06	143.520.372	346.043.161	26.007.259	57.708.852	169.527.631	403.752.013
jul-06	132.237.222	320.967.049	24.404.089	53.665.575	156.641.311	374.632.624
ago-06	143.142.587	352.798.354	25.166.968	57.168.823	168.309.555	409.967.177
sep-06	135.540.722	350.225.656	23.530.162	55.354.621	159.070.884	405.580.276
oct-06	142.131.098	367.840.520	23.140.323	54.895.610	165.271.421	422.736.130
nov-06	144.860.572	375.141.191	23.817.561	56.756.969	168.678.133	431.898.160
TOTALES	1.671.276.836	4.191.809.784	318.199.692	716.251.142	1.989.476.528	4.908.060.926

EQUIVALENCIA EN PAQUETES DE CIGARRILLOS DEL TOTAL DE LAS VENTAS
CAMPAÑA 2005/2006

- De acuerdo a los Porcentajes de Tabacos Claros y Oscuros Declarados por las Empresas -
Expresado en Paquetes de 20 Unidades (1)

MES	CLAROS	OSCUROS	TOTAL
dic-05	179.650.341	5.025.835	184.676.176
ene-06	158.575.850	4.548.651	163.124.501
feb-06	154.039.016	4.166.798	158.205.814
mar-06	174.096.815	4.493.068	178.589.883
abr-06	151.509.694	3.981.973	155.491.667
may-06	157.828.121	4.061.431	161.889.552
jun-06	165.378.328	4.149.303	169.527.631
jul-06	152.814.327	3.826.984	156.641.311
ago-06	164.187.970	4.121.585	168.309.555
sep-06	155.167.737	3.903.147	159.070.884
oct-06	161.442.299	3.829.122	165.271.421
nov-06	164.717.174	3.960.959	168.678.133
TOTALES	1.939.407.672	50.068.856	1.989.476.528
	97,4833%	2,5167%	100,0000%



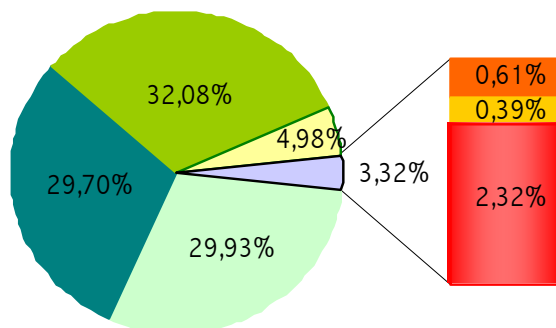
Paquetes de 2 Unidades Básicas. Valor de Venta Neto según Ley 23562 (Sin IVA) y Ley 24625 (Sin Fondo Asistencia Social, F.A.S.).

(1) Los paquetes de cigarrillos mezcla están distribuidos entre claros y oscuros según los porcentajes consignados en las Declaraciones Juradas de Marquillas.

CAMPAÑA 2005/2006

PORCENTAJE DE PARTICIPACION PROVINCIAL SEGUN VALOR DE LA PRODUCCION DE ACOPIO
SOBRE EL 80% DE LOS RECURSOS DEL FET

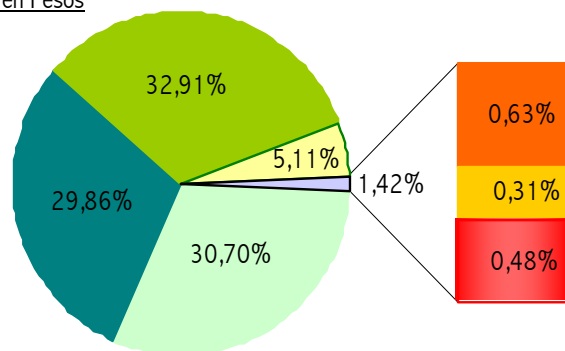
PROVINCIA	TABACOS		A NIVEL TOTAL %
	CLAROS %	OSCUROS %	
CATAMARCA	0,6303	-	0,6144
CHACO	0,3074	3,4222	0,3858
CORRIENTES	0,4812	73,3534	2,3151
JUJUY	30,7007	-	29,9281
MISIONES	29,8634	23,2244	29,6963
SALTA	32,9090	-	32,0808
TUCUMAN	5,1080	-	4,9794
% POR VENTAS	97,4833	2,5167	100,0000



TABACOS CLAROS

Valor de la Producción de Acopio en Pesos

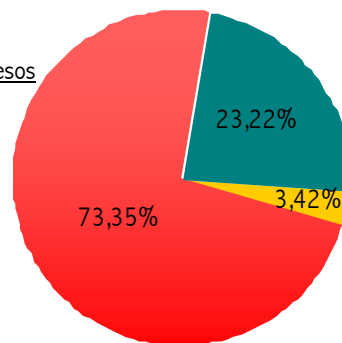
PROVINCIA	BURLEY	VIRGINIA	C. SALTEÑO	TOTAL	%
CATAMARCA	3.365.616	11.819	-	3.377.435	0,6303
CHACO	-	1.647.462	-	1.647.462	0,3074
CORRIENTES	759.566	1.818.827	-	2.578.393	0,4812
JUJUY	-	164.509.682	-	164.509.682	30,7007
MISIONES	157.504.464	2.518.355	-	160.022.819	29,8634
SALTA	-	171.163.132	5.179.896	176.343.028	32,9090
TUCUMAN	26.677.656	693.525	-	27.371.181	5,1080
TOTALES	188.307.303	342.362.801	5.179.896	535.850.000	100,0000



TABACOS OSCUROS

Valor de la Producción de Acopio en Pesos

PROVINCIA	C. CORRENTINO	C. MISIONERO	C. CHAQUEÑO	TOTAL	%
CHACO	-	-	465.043	465.043	3,4222
CORRIENTES	9.967.979	-	-	9.967.979	73,3534
MISIONES	-	3.155.953	-	3.155.953	23,2244
TOTALES	9.967.979	3.155.953	465.043	13.588.975	100,0000



Elaboración: Programa de Reconversión de Areas Tabacaleras en base a datos consignados en las Declaraciones Juradas de Comercialización de Tabaco.

Valores en Pesos. Las posibles diferencias se deben al redondeo de centavos.

Fuente: Programa de Reconversión de Areas Tabacaleras. SAGPyA.

CAMPAÑA 2005/2006

TABACO ACOPIADO, VALOR FET Y VALOR DE ACOPIO
POR TIPO DE TABACO Y PROVINCIA

TABACO	KILOGRAMOS ACOPIADOS		VALOR FET		VALOR ACOPIO		VALOR TOTAL (\$)
	x Tipo	x PCIA.	x TIPO	x PCIA.	x TIPO	x PCIA.	
			(\$)	(\$)	(\$)	(\$)	
CATAMARCA							4.959.073
Burley	1.163.787		1.581.638		3.365.616		
Virginia	7.496	1.171.283	0	1.581.638	11.819	3.377.435	
CHACO							3.013.935
C.Chaqueño	297.484		195.076		465.043		
Virginia	386.295		706.353		1.647.462		
Burley	0	683.779	0	901.429	0	2.112.505	
CORRIENTES							18.093.131
C.Correntino	5.354.729		4.180.065		9.967.979		
Burley	314.822		394.065		759.566		
Virginia	582.783	6.252.334	972.630	5.546.760	1.818.827	12.546.372	
JUJUY							233.083.715
Virginia	39.279.218		68.574.033		164.509.682		
Burley	0	39.279.218		68.574.033		164.509.682	
MISIONES							230.057.302
Burley	42.081.966		64.055.992		157.504.464		
C.Misionero	1.885.628		1.317.259		3.155.953		
Virginia	838.014	44.805.608	1.505.279	66.878.530	2.518.355	163.178.773	
SALTA							249.501.843
Virginia	41.035.229		70.999.387		171.163.132		
C.Salteño	1.676.048		2.159.428		5.179.896		
Burley	0	42.711.277	0	73.158.815	0	176.343.028	
TUCUMAN							40.214.761
Burley	9.274.390		12.555.933		26.677.656		
Virginia	166.666	9.441.056	287.648	12.843.580	693.525	27.371.181	
TOTALES		144.344.555		229.484.786		549.438.975	778.923.761

Nota: Los kilos acopiados y los valores de acopio surgen de las Declaraciones Juradas mensuales de las Empresas obrantes en el Area Tabaco SAGPyA.

Elaboración: Programa de Reconversión de Areas Tabacaleras en base a datos consignados en las Declaraciones Juradas de Comercialización de Tabaco.

Valores en Pesos. Las posibles diferencias se deben al redondeo de centavos.

Fuente: Programa de Reconversión de Areas Tabacaleras. SAGPyA.

EJERCICIO 2006

EJECUCION DE LOS RECURSOS DEL FET AL 31 DE DICIEMBRE DE 2006

RECURSOS EXTRAPRESUPUESTARIOS

CONCEPTO	INGRESOS	EGRESOS
Saldo Ejercicio 2005 - Disponible en Cta Cte.	40.929.461,17	
Recaudación del FET (Art. 23 Ley 19.800 y modif.) Ejercicio 2006.	345.913.575,02	
Recaudación O.SOCIAL (Art. 25, Ley 19.800 y modif.) Ejercicio 2006.	17.051.747,70	
Importe que abona el FET		229.484.786,27
Haberes		2.153.324,89
Planes		80.572.584,42
IICA		1.303.496,38
Obras Sociales		17.038.148,06
Provincia del Chaco (Recursos Remanentes - Ejercicio 2004) Transferido en Ejercicio 2006		1.083.021,40
Provincia de Catamarca (Recursos Remanentes - Ejercicio 2005) Transferido en Ejercicio 2006		483.688,45
Provincia del Chaco (Recursos Remanentes - Ejercicio 2005) Transferido en Ejercicio 2006		2.849.494,77
Provincia de Corrientes (Recursos Remanentes - Ejercicio 2005) Transferido en Ejercicio 2006		1.473.766,03
Provincia de Jujuy (Recursos Remanentes - Ejercicio 2005) Transferido en Ejercicio 2006		372.073,79
Provincia de Misiones (Recursos Remanentes - Ejercicio 2005) Transferido en Ejercicio 2006		27.659.474,28
Provincia de Salta (Recursos Remanentes - Ejercicio 2005) Transferido en Ejercicio 2006		5.818.417,63
Provincia de Tucumán (Recursos Remanentes - Ejercicio 2005) Transferido en Ejercicio 2006		88.046,26
Obras Sociales (Recursos Remanentes - Ejercicio 2005) Transferido en Ejercicio 2006		69.144,94
IICA (Recursos Remanentes - Ejercicio 2005) Transferido en Ejercicio 2006		1.032.333,62
Diferencia por redondeos		0,21
TOTALES	403.894.783,89	371.481.801,40
SALDO AL 31 DE DICIEMBRE DE 2006		32.412.982,49

EJERCICIO 2006EJECUCION DE LOS RECURSOS DEL FET AL 31 DE DICIEMBRE DE 2006RECURSOS EXTRAPRESUPUESTARIOSDISCRIMINACION DEL SALDO AL 31 DE DICIEMBRE DE 2006

SALDO AL 31 DE DICIEMBRE DE 2006 (Recursos del Ejercicio 2006)	32.412.982,49
* Recursos del Ejercicio 2006 - Provincia de Catamarca	312.476,74
* Recursos del Ejercicio 2006 - Provincia del Chaco	1.172.599,79
* Recursos del Ejercicio 2006 - Provincia de Corrientes	1.158.353,64
* Recursos del Ejercicio 2006 - Provincia de Jujuy	86.793,57
* Recursos del Ejercicio 2006 - Provincia de Misiones	28.784.792,79
* Recursos del Ejercicio 2006 - Provincia de Salta	89.093,57
* Recursos del Ejercicio 2006 - Provincia de Tucumán	23.287,68
* Recursos del Ejercicio 2006 - Obras Sociales	13.599,64
* Recursos del Ejercicio 2006 - IICA	771.985,07
SALDO EN CUENTA CORRIENTE N° 3310/03 AL 31 DE DICIEMBRE DE 2006	32.412.982,49

EJERCICIO 2006

RECAUDACION MENSUAL - LEY 19.800, AL 31 DE DICIEMBRE DE 2006

MES	OBRA SOCIAL	F.E.T.	TOTAL
ENERO	1.672.712	33.919.254	35.591.966
FEBRERO	1.415.019	28.691.512	30.106.531
MARZO	1.338.867	27.161.741	28.500.609
ABRIL	1.469.886	29.827.914	31.297.800
MAYO	1.322.086	26.838.698	28.160.784
JUNIO	1.343.700	27.274.479	28.618.179
JULIO	1.387.533	28.158.292	29.545.826
AGOSTO	1.304.055	26.465.718	27.769.773
SEPTIEMBRE	1.412.278	28.651.945	30.064.223
OCTUBRE	1.401.155	28.408.488	29.809.644
NOVIEMBRE	1.506.868	30.563.905	32.070.773
DICIEMBRE	1.477.586	29.951.629	31.429.214
TOTAL	17.051.748	345913575	362965323

DISTRIBUCION DE LOS RECURSOS DISPONIBLES AL 31 DE DICIEMBRE DE 2006

MES	OBRA SOCIAL	PROGRAMAS OPERATIVOS ANUALES ("A" + "B")	IICA	HABERES FET	TOTAL MENSUAL PAGADO
ENERO	1.605.772	27.546.499	-	147.438	29.299.709
FEBRERO	1.458.283	28.980.893	-	152.146	30.591.322
MARZO	1.342.005	23.732.401	-	147.951	25.222.357
ABRIL	1.470.833	26.640.163	-	151.991	28.262.988
MAYO	1.290.662	22.798.452	-	150.740	24.239.854
JUNIO	1.357.955	26.879.457	-	244.250	28.481.662
JULIO	1.409.542	26.560.329	403.496	166.117	28.539.485
AGOSTO	1.305.759	22.179.156	-	179.671	23.664.586
SEPTIEMBRE	1.410.582	25.849.350	450.000	179.431	27.889.363
OCTUBRE	1.401.346	30.280.378	450.000	178.826	32.310.550
NOVIEMBRE	1.460.055	21.136.947	-	181.263	22.778.265
DICIEMBRE	1.525.354	27.473.345	-	273.501	29.272.200
EJERCICIO 2006	17.038.148	310.057.371	1.303.496	2.153.325	330.552.340
REC REMAN. 2005	69.145	39.827.983	1.032.334	0	40.929.461
TOTAL	17.107.293	349.885.353	2.335.830	2.153.325	371.481.801

DISTRIBUCION POR RUBROS DE LOS RECURSOS POR PROVINCIA TABACALERA AL 31 DE DICIEMBRE DE 2006

PROVINCIA	PROGRAMAS OPERATIVOS ANUALES EJERCICIO 2006		RECURSOS REMANENTES EJERCICIO 2005	TOTAL
	"A"	"B"		
CATA MARCA	1.581.638	1.592.441	483.688	3.657.768
CHACO	901.429	1.429.473	3.932.516	6.263.418
CORRIENTES	5.546.760	8.145.610	1.473.766	15.166.136
JUJUY	68.574.033	26.825.354	372.074	95.771.461
MISIONES	66.878.530	7.300.695	27.659.474	101.838.698
SALTA	73.158.815	26.571.761	5.818.418	105.548.994
TUCUMAN	12.843.580	8.707.251	88.046	21.638.878
TOTAL	229.484.786	80.572.584	39.827.983	349.885.353

"A": Importe que abona el FET. (Art. 12, inc. b), Ley N° 19.800).

"B": Otros Componentes y/o Subcomponentes.

EJERCICIO 2006

PROGRAMAS OPERATIVOS ANUALES AL 31 DE DICIEMBRE DE 2006

COMPONENTE: RETRIBUCION AL PRODUCTOR TABACALERO (IMPORTE QUE ABONA EL FET)

MES	PROVINCIA							PAGADO MENSUAL
	CATA MARCA	CHACO	CORRIENTES	JUJUY	MISIONES	SALTA	TUCUMAN	
ENERO	206.490	-	1.383.457	2.600.000	8.395.289	8.578.906	-	21.164.142
FEBRERO	-	110.986	1.257.926	3.750.000	7.626.737	7.794.134	858.769	21.398.552
MARZO	171.650	122.512	-	5.500.000	7.016.964	7.171.491	943.781	20.926.397
ABRIL	188.822	213.869	515.032	5.500.000	7.696.331	8.770.335	990.243	23.874.632
MAYO	160.908	81.564	-	7.170.423	6.184.038	7.334.979	1.256.749	22.188.661
JUNIO	166.539	-	-	7.525.325	6.491.598	4.922.653	1.898.018	21.004.133
JULIO	178.438	84.164	-	7.849.878	6.743.668	5.503.316	2.040.487	22.399.951
AGOSTO	200.000	-	-	7.090.962	4.400.000	4.878.584	1.000.000	17.569.546
SEPTIEMBRE	120.000	149.000	1.563.856	8.019.116	6.799.652	-	1.394.427	18.046.051
OCTUBRE	70.000	40.000	-	9.608.301	440.000	11.185.749	935.738	22.279.788
NOVIEMBRE	118.792	93.467	746.365	3.960.030	5.084.253	5.779.099	-	15.782.005
DICIEMBRE	-	5.868	80.124	-	-	1.239.569	1.525.368	2.850.929
Subtotal: 1	1.581.638	901.429	5.546.760	68.574.033	66.878.530	73.158.815	12.843.580	229.484.786

OTROS COMPONENTES Y SUBCOMPONENTES POA'S (PLANES)

MES	PROVINCIA							PAGADO MENSUAL
	CATA MARCA	CHACO	CORRIENTES	JUJUY	MISIONES	SALTA	TUCUMAN	
ENERO	-	-	-	5.309.051	-	1.073.305	-	6.382.357
FEBRERO	55.311	-	-	3.801.516	-	975.514	2.750.000	7.582.341
MARZO	-	-	-	1.271.944	-	897.925	636.135	2.806.004
ABRIL	-	-	-	1.929.492	-	91.835	744.204	2.765.531
MAYO	-	-	-	-	-	-	609.791	609.791
JUNIO	-	-	3.035.464	-	-	2.782.625	57.236	5.875.324
JULIO	1.211.302	-	435.032	-	-	2.514.045	-	4.160.379
AGOSTO	-	-	-	-	1.184.910	2.539.989	884.711	4.609.610
SEPTIEMBRE	-	-	2.640.680	-	4.517.982	-	644.637	7.803.299
OCTUBRE	-	-	1.284.434	-	1.200.000	5.015.519	500.637	8.000.590
NOVIEMBRE	60.318	1.429.473	750.000	-	397.803	2.717.348	-	5.354.942
DICIEMBRE	265.510	-	-	14.513.351	-	7.963.656	1.879.900	24.622.417
Subtotales: 2	1.592.441	1.429.473	8.145.610	26.825.354	7.300.695	26.571.761	8.707.251	80.572.584

TOTAL AL 31 DE DICIEMBRE DE 2006

CONCEPTO	PROVINCIA							TOTAL
	CATA MARCA	CHACO	CORRIENTES	JUJUY	MISIONES	SALTA	TUCUMAN	
TOTAL (1 + 2)	3.174.080	2.330.902	13.692.370	95.399.387	74.179.224	99.730.577	21.550.831	310.057.371
REC REM. 2005	483.688	3.932.516	1.473.766	372.074	27.659.474	5.818.418	88.046	39.827.983
TOTAL	3.657.768	6.263.418	15.166.136	95.771.461	101.838.698	105.548.994	21.638.878	349.885.353

EJERCICIO 2006

PROVINCIA DE CATAMARCA

DISTRIBUCION POR COMPONENTES Y SUBCOMPONENTES

COMPONENTES Y SUBCOMPONENTES	TOTAL
1. RETRIBUCION AL PRODUCTOR TABACALERO	1.581.638
2. ASISTENCIA TECNICA, CAPACITACION Y ADMINISTRACION	
2.1 ADMINISTRACION, MONITOREO, ASISTENCIA TECNICA Y CAPACITACION	256.156
3. ASISTENCIA FINANCIERA PARA LA RECONVERSION, TECNIFICACION Y DIVERSIFICACION	
3.1 CULTIVOS AGRICOLAS	174.432
3.2 FONDO ROTARIO DE CREDITOS	158.642
3.3 CREDITO DE EVOLUCION	847.750
3.4 CREDITO DE PREINDUSTRIALIZACION	400.000
4. ASISTENCIA PARA EL DESARROLLO DE SERVICIOS COMPLEMENTARIOS A LA PRODUCCION	
4.1 CORTINAS FORESTALES	23.870
4.2 AUTOSEGURO DE GRANIZO	215.280
TOTAL	3.657.768

COMPONENTE: RETRIBUCION AL PRODUCTOR TABACALERO (PRECIO)				
FECHA	P.O.A.	EXPEDIENTE	RESOLUCION	PAGADO
27/01/06	2006	0397401/2005	71/2005	206.490
17/03/06	2006	0397401/2005	71/2005	171.650
24/04/06	2006	0397401/2005	71/2005	188.822
24/05/06	2006	0397401/2005	71/2005	160.908
26/06/06	2006	0397401/2005	71/2005	166.539
21/07/06	2006	0397401/2005	71/2005	178.438
28/08/06	2006	0397401/2005	71/2005	200.000
27/09/06	2006	0397401/2005	71/2005	120.000
24/10/06	2006	0397401/2005	71/2005	70.000
22/11/06	2006	0397401/2005	71/2005	118.792
Subtotal 1:				1.581.638
OTROS COMPONENTES, SUBCOMPONENTES Y ACTIVIDADES DEL POA				
FECHA	P.O.A.	EXPEDIENTE	RESOLUCION	PAGADO
10/02/06	2005	0369737/2005	48/2006	158.642
10/02/06	2005	0371201/2005	49/2006	205.926
10/02/06	2005	0371181/2005	50/2006	174.432
01/08/06	2006	0165603/2006	388/2006	1.211.302
16/11/06	2006	0165603/2006	388/2006	36.448
22/11/06	2005	0371159/2005	669/2006	23.870
30/11/06	2006	0335145/2006	779/2006	215.280
30/11/06	2006	0279159/2006	782/2006	50.230
Subtotal 2:				2.076.130
TOTAL TRANSFERIDO AL 31 DE DICIEMBRE DE 2006 (1 + 2)				\$ 3.657.768

Del total transferido a la Provincia en el Ejercicio 2006, un monto de \$ 483.688,45 debe imputarse como recursos remanentes del Ejercicio 2005 correspondientes a la Provincia de Catamarca.

EJERCICIO 2006

PROVINCIA DEL CHACO

DISTRIBUCION POR COMPONENTES Y SUBCOMPONENTES

COMPONENTES Y SUBCOMPONENTES	TOTAL
1. RETRIBUCION AL PRODUCTOR TABACALERO	901.429
1.1 ADICIONAL DE EMERGENCIA	264.539
2. ASISTENCIA TECNICA, ADMINISTRACION Y CAPACITACION	
2.1 ADMINISTRACION Y MONITOREO	200.525
2.2 ASISTENCIA TECNICA Y CAPACITACION	167.531
3. ASISTENCIA FINANCIERA PARA LA RECONVERSION, TECNIFICACION Y DIVERSIFICACION	
3.1 FONDO ROTATORIO	552.000
3.2 MONTES FRUTALES	956.283
3.3 ASISTENCIA TECNICA Y FINANCIERA PARA EL DESARROLLO HORTICOLA	383.608
3.4 CASILLA DE AGROQUIMICOS	175.786
3.5 AUTOCONSUMO	65.038
3.6 RIEGO	364.902
3.7 FORTALECIMIENTO INSTITUCIONAL DE LA ASOCIACION CIVIL DE PRODUCTORES TABACALEROS DEL CHACO	15.960
3.8 FORTALECIMIENTO INSTITUCIONAL DE LA COOPERATIVA TABACALERA Y AGROPECUARIA DEL CHACO LTDA.	176.255
3.9 PLAN DESARROLLO HORTICOLA EL ZAPALLAR	108.091
3.10 REPARACION Y RECUPERACION DE ESTUFAS	646.300
3.11 ASISTENCIA CON AGROINSUMOS PARA PRODUCTORES TABACALEROS DEL CHACO	1.285.172
TOTAL	6.263.418

COMPONENTE: RETRIBUCION AL PRODUCTOR TABACALERO (PRECIO)				
FECHA	P.O.A.	EXPEDIENTE	RESOLUCION	PAGADO
22/02/06	2006	0397401/2005	71/2005	110.986
17/03/06	2006	0397401/2005	71/2005	122.512
10/04/06	2006	0397401/2005	71/2005	101.840
28/04/06	2006	0397401/2005	71/2005	112.029
05/06/06	2006	0397401/2005	71/2005	81.564
27/07/06	2006	0397401/2005	71/2005	84.164
19/09/06	2006	0397401/2005	71/2005	149.000
03/10/06	2006	0397401/2005	71/2005	93.467
03/10/06	2006	0397401/2005	71/2005	40.000
	2006	0414865/2006	888/2006	5.868
Subtotal 1:				901.429
OTROS COMPONENTES, SUBCOMPONENTES Y ACTIVIDADES DEL POA				
FECHA	P.O.A.	EXPEDIENTE	RESOLUCION	PAGADO
27/01/2006	2005	0382264/2005	17/2006	264.539
27/01/2006	2005	0091973/2004	20/2006	1.508.283
19/05/2006	2006	0003921/2006	205/2006	383.608
16/06/2006	2006	0005709/2006	283/2006	175.786
16/06/2006	2006	0007140/2006	284/2006	65.038
16/06/2006	2006	0401548/2005	290/2006	368.056
16/06/2006	2006	0445730/2005	285/2006	364.902
04/09/2006	2006	0144443/2006	461/2006	192.215
30/11/2006	2006	0301831/2006	793/2006	646.300
30/11/2006	2006	0188481/2006	783/2006	108.091
30/11/2006	2006	0301855/2006	781/2006	1.285.172
Subtotal 2:				5.361.989
TOTAL TRANSFERIDO AL 31 DE DICIEMBRE DE 2006 (1 + 2)				\$ 6.263.418

Del total transferido a la Provincia en el Ejercicio 2006, un monto de \$ 1.083.021,40 debe imputarse como recursos remanentes del Ejercicio 2004 y un monto de \$ 2.849.494,77 debe imputarse como recursos remanentes del Ejercicio 2005 correspondientes a la Provincia del Chaco.

Valores en Pesos. Las posibles diferencias se deben al redondeo de centavos.

Fuente: Programa de Reconversión de Areas Tabacaleras. SAGPyA.

EJERCICIO 2006

PROVINCIA DE CORRIENTES

DISTRIBUCION POR COMPONENTES Y SUBCOMPONENTES

COMPONENTES Y SUBCOMPONENTES	TOTAL
1. RETRIBUCION AL PRODUCTOR TABACALERO	5.546.760
2. ASISTENCIA TECNICA, CAPACITACION Y ADMINISTRACION	
2.1 COORDINACION SEGUIMIENTO Y FISCALIZACION	872.678
2.2 FORTALECIMIENTO INSTITUCIONAL	1.892.116
2.4 ASISTENCIA TECNICA Y DESARROLLO TECNOLOGICO	466.054
2.5 CAPACITACION	38.775
3 ASISTENCIA PARA EL DESARROLLO DE SERVICIOS COMPLEMENTARIOS A LA PRODUCCION	
3.1 ASISTENCIA SOCIAL A PRODUCTORES Y LOGISTICA	214.960
3.2 ASISTENCIA SOCIAL A PRODUCTORES - DESARROLLO AMBIENTAL	1.459.679
4. ASISTENCIA FINANCIERA PARA LA RECONVERSION, TECNIFICACION Y DIVERSIFICACION	
4.1 FINANCIACION DE CULTIVO DE TABACO:	
4.1.1 CREDITOS DE EVOLUCION	3.273.135
4.1.2 CREDITOS DE INVERSION IPT	1.401.979
TOTAL	15.166.136

COMPONENTE: RETRIBUCION AL PRODUCTOR TABACALERO (PRECIO)				
FECHA	P.O.A.	EXPEDIENTE	RESOLUCION	PAGADO
06/02/06	2006	0397401/2005	71/2005	1.383.457
22/02/06	2006	0397401/2005	71/2005	1.257.926
28/04/06	2006	0397401/2005	71/2005	515.032
28/09/06	2006	0397401/2005	71/2005	1.563.856
30/11/06	2006	0414865/2006	888/2006	746.365
19/12/06	2006	0414865/2006	888/2006	80.124
Subtotal 1:				5.546.760
OTROS COMPONENTES, SUBCOMPONENTES Y ACTIVIDADES DEL POA				
FECHA	P.O.A.	EXPEDIENTE	RESOLUCION	PAGADO
26/06/06	2005	0263258/2005	286/2006	2.834.591
26/06/06	2005	0151207/2006	287/2006	214.960
26/06/06	2005	0108300/2006	289/2006	1.459.679
01/08/06	2005	0263258/2005	286/2006	435.032
28/09/06	2006	0250709/2006	552/2006	2.640.680
23/10/06	2006	0250709/2006	552/2006	1.284.434
30/11/06	2006	0250709/2006	552/2006	750.000
Subtotal 2:				9.619.376
TOTAL TRANSFERIDO AL 31 DE DICIEMBRE DE 2006 (1 + 2)				\$ 15.166.136

Del total transferido a la Provincia en el Ejercicio 2006, un monto de \$ 1.473.766,03 debe imputarse como recursos remanentes del Ejercicio 2005 correspondientes a la Provincia de Corrientes.

EJERCICIO 2006

PROVINCIA DE JUJUY

(Pág. 1 de 2)

DISTRIBUCION POR COMPONENTES Y SUBCOMPONENTES

COMPONENTES Y SUBCOMPONENTES	TOTAL
1. RETRIBUCION AL PRODUCTOR TABACALERO	68.574.033
2. ASISTENCIA TECNICA, CAPACTACION Y ADMINISTRACION	
2.1 ADMINISTRACION	
2.1.1. RECONOCIMIENTO DE LOS GASTOS A LA CAMARA DEL TABACO DE JUJUY POR EL PAGO DE LOS RECURSOS DE FET	348.621
2.1.2 FISCALIZACION Y FUNCIONAMIENTO DE LA DIVISION TABACO	320.582
2.1.3 ADMINISTRACION DE LA UCP	87.600
2.2 SISTEMA DE INFORMACION GEOGRAFICO (SIG) Y BANCO DE DATOS (BD) DE LA PROVINCIA DE JUJUY	268.424
2.3 FINCA DEMOSTRATIVA Y EXPERIMENTAL LA POSTA	494.866
2.4 LABORATORIO DE SUELOS	100.994
2.5 SUBPROGRAMA DE DESARROLLO DE SISTEMA DE DETECCION Y CONTROL DE PLAGAS Y ENFERMEDADES DEL TABACO	100.000
3. PROGRAMA DE RECONVERSION Y DIVERSIFICACION PRODUCTIVA, DE SANEAMIENTO PATRIMONIAL DE LOS PRODUCTORES Y DE APOYO A EMPRENDIMIENTOS AGROINDUSTRIALES	
3.1 PLAN FORESTAL VALLE DE LOS PERICOS	316.033
3.2 FORTALECIMIENTO PATRIMONIAL DE LOS PRODUCTORES TABACALEROS DE LA PROVINCIA DE JUJUY	5.274.175
3.3 ASISTENCIA PARA EL DESARROLLO DE LA REGION	1.467.687
3.4 CAMARA DE VACIO	82.258
3.5 MEJORA DE PROCESO	900.990
3.6 CONSTRUCCION DE GALPON	1.260.000
3.7 CONSTRUCCION DE RACKS	1.159.950
3.8 RECONVERSION Y TECNIFICACION DE LA INFRAESTRUCTURA DE CURADO DE TABACO VIRGINIA DE LA PROVINCIA DE JUJUY	540.000
4. PROGRAMA DE SEGURO AGRICOLA OBLIGATORIO	
4.1 LUCHA ANTIGRANIZO	5.277.294
5. PROGRAMA DE APOYO SOLIDARIO PARA LA ACTIVIDAD TABACALERA	
5.1 ATENCION BASICA MEDICO-FARMACEUTICA PARA PEQUEÑOS PRODUCTORES TABACALEROS DE LA PROVINCIA DE JUJUY	611.747
5.2 SUBPROGRAMA DE APOYO PARA RECOMPONER Y ASEGURAR EL CAPITAL DE TRABAJO EN LAS EXPLOTACIONES TABACALERAS	6.946.205
5.3 ASISTENCIA A PEQUEÑOS PRODUCTORES	1.140.000
6. PROGRAMA DE APOYO SOLIDARIO A PEQUEÑOS PRODUCTORES TABACALEROS	
6.1 SUBPROGRAMA DE SERVICIOS PARA PEQUEÑOS PRODUCTORES TABACALEROS DE LA PROVINCIA DE JUJUY	500.000
TOTAL	95.771.461

Del total transferido a la Provincia en el Ejercicio 2006, un monto de \$ 372.073,79 debe imputarse como recursos remanentes del Ejercicio 2005 correspondientes a la Provincia de Jujuy.

EJERCICIO 2006

PROVINCIA DE JUJUY

(Pág. 2 de 2)

COMPONENTE: RETRIBUCION AL PRODUCTOR TABACALERO (PRECIO)				
FECHA	P.O.A.	EXPEDIENTE	RESOLUCION	PAGADO
27/01/06	2006	0397401/2005	71/2005	2.600.000
24/02/06	2006	0397401/2005	71/2005	3.750.000
17/03/05	2006	0397401/2005	71/2005	5.500.000
28/04/06	2006	0397401/2005	71/2005	5.500.000
19/05/06	2006	0397401/2005	71/2005	7.170.423
26/06/06	2006	0397401/2005	71/2005	7.525.325
21/07/06	2006	0397401/2005	71/2005	7.849.878
28/08/06	2006	0397401/2005	71/2005	7.090.962
28/09/06	2006	0397401/2005	71/2005	8.019.116
06/11/06	2006	0397401/2005	71/2005	8.600.000
06/11/06	2006	0397401/2005	71/2005	1.008.301
30/11/06	2006	0397401/2005	71/2005	3.597.294
30/11/06	2006	0414865/2006	888/2006	362.736
Subtotal 1:				68.574.033
OTROS COMPONENTES, SUBCOMPONENTES Y ACTIVIDADES DEL POA				
FECHA	P.O.A.	EXPEDIENTE	RESOLUCION	PAGADO
27/01/06	2005	0249284/2005	856/2005	1.539.041
27/01/06	2005	0328926/2005	55/2005	640.322
27/01/06	2004	0160813/2004	1184/2004	1.762
27/01/06	2005	0136922/2005	485/2005	3.500.000
24/02/06	2005	0249284/2005	856/2005	1.240.116
24/02/06	2005	0328926/2005	55/2005	61.400
24/02/06	2005	0382538/2005	30/06	2.500.000
17/03/06	2005	0249284/2005	856/2005	1.210.544
17/03/06	2005	0328926/2005	55/2005	61.400
28/04/06	2005	0214567/2005	855/2005	50.000
28/04/06	2005	0249284/2005	856/2005	818.092
28/04/06	2005	0328926/2005	55/2005	61.400
28/04/06	2005	0382538/2005	30/06	1.000.000
13/12/06	2004	0160790/2004	989/2004	1.467.687
13/12/06	2005	0249284/2005	856/2005	1.062.105
13/12/06	2005	0136922/2005	485/2005	3.446.205
21/12/06	2002	0237947/2002	287/2002	540.000
21/12/06	2004	0160823/2004	1183/2004	3.403.198
21/12/06	2004	0160813/2004	1184/2004	500.000
21/12/06	2005	0214567/2005	855/2005	50.000
21/12/06	2005	0249284/2005	856/2005	615.003
21/12/06	2005	0328926/2005	55/2005	514.976
21/12/06	2006	0288219/2006	837/2006	1.140.000
28/12/06	2006	0288176/2006	884/2006	1.774.175
Subtotal 2:				27.197.427
TOTAL TRANSFERIDO AL 31 DE DICIEMBRE DE 2006 (1 + 2)				\$ 95.771.461

Del total transferido a la Provincia en el Ejercicio 2006, un monto de \$ 372.073,79 debe imputarse como recursos remanentes del Ejercicio 2005 correspondientes a la Provincia de Jujuy.

EJERCICIO 2006

PROVINCIA DE MISIONES

(Pág. 1 de 2)

DISTRIBUCION POR COMPONENTES Y SUBCOMPONENTES

COMPONENTES Y/O SUBCOMPONENTES	PAGADO
1. RETRIBUCION AL PRODUCTOR TABACALERO	66.878.529,57
2. ASISTENCIA TECNICA, ADMINISTRACION Y CAPACITACION	
2.1 ADMINISTRACION DEL FET	397.803,00
2.2 APOYO TECNOLOGICO PARA LA RECONVERSION Y DIVERSIFICACION PRODUCTIVA	600.000,00
2.3 CAPACITACION Y ASISTENCIA TECNICA A DISTANCIA	400.000,00
2.4 MONITOREO, SEGUIMIENTO Y SUPERVISION DE LA ACTIVIDAD PORCINA	121.409,00
3. ASISTENCIA FINANCIERA PARA LA RECONVERSION, TECNIFICACION Y DIVERSIFICACION	
3.1 IMPLEMENTACION DE CIRCUITOS AGROTURISTICOS	397.311,00
3.2 RESERVORIOS DE AGUA - ETAPA II	1.838.198,13
3.3 SISTEMA DE TRATAMIENTO DE EFLUENTES - MAYORES COSTOS	624.650,00
3.4 TE CLONAL - SEGUNDO AÑO	1.495.857,65
3.5 APOYO A LA PROMOCION DE LA FORESTACION ENTRE LOS PRODUCTORES MINIFUNDISTAS TABACALEROS DE LA PROVINCIA DE MISIONES	244.789,00
3.6 DESARROLLO AVICOLA COOPERATIVO DE SAN VICENTE	2.517.982,00
3.7 CULTIVO Y ACOPIO DE GRANOS EN SAN VICENTE	
3.7.1 INVERSIONES PREDIALES	129.348,20
3.8 PLAN SANITARIO PARA EL AREA DE SUBSISTENCIA GANADERA DE LA PROVINCIA DE MISIONES	376.605,69
3.9 SISTEMAS AGROFORESTALES	1.625.750,00
3.10 SALONES PARA CLASIFICACION Y ALMACENAMIENTO DE TABACO	2.000.000,00
4. ASISTENCIA PARA EL DESARROLLO DE SERVICIOS COMPLEMENTARIOS A LA PRODUCCION	
4.1 APOORTE DEL FET AL CUIDADO AMBIENTAL, ATENCION PRIMARIA DE LA SALUD, COBERTURA DE GALPONES PARA EL CURADO DE TABACO Y RECOMPOSICION DEL CAPITAL DE TRABAJO DE LOS PEQUEÑOS PRODUCTORES TABACALEROS DE MISIONES	
4.1.1 RECOMPOSICION AMBIENTAL	17.133.942,15
4.1.2 APOORTE DE SALUD	1.814.182,10
4.2 FONDO DE RESERVA PARA COBERTURA POR RIESGOS CLIMATICOS	1.200.000,00
4.3 PLAN DE POTABILIZACION DE AGUA Y LETRINIZACION PARA LOS PRODUCTORES TABACALEROS	1.986.641,00
4.4 PROYECTO DE VIGILANCIA FITOSANITARIA EN TABACO DE PERONOSPORA TABACINA (MOHO AZUL)	55.700,00
TOTAL	101.838.698

Del total transferido a la Provincia en el Ejercicio 2006, un monto de \$ 27.659.474,28 debe imputarse como recursos remanentes del Ejercicio 2005 correspondientes a la Provincia de Misiones.

EJERCICIO 2006

PROVINCIA DE MISIONES

(Pág. 2 de 2)

COMPONENTE: RETRIBUCION AL PRODUCTOR TABACALERO (PRECIO)				
FECHA	P.O.A.	EXPEDIENTE	RESOLUCION	PAGADO
19/01/06	2006	0397401/2005	71/2005	8.395.289
22/02/06	2006	0397401/2005	71/2005	7.626.737
17/03/06	2006	0397401/2005	71/2005	7.016.964
24/04/06	2006	0397401/2005	71/2005	7.696.331
19/05/06	2006	0397401/2005	71/2005	6.184.038
26/06/06	2006	0397401/2005	71/2005	6.491.598
21/07/06	2006	0397401/2005	71/2005	6.743.668
28/08/06	2006	0397401/2005	71/2005	4.400.000
28/09/06	2006	0397401/2005	71/2005	6.799.652
25/10/06	2006	0397401/2005	71/2005	440.000
22/11/06	2006	0397401/2005	71/2005	5.084.253
Subtotal 1:				66.878.530
OTROS COMPONENTES, SUBCOMPONENTES Y ACTIVIDADES DEL POA				
FECHA	P.O.A.	EXPEDIENTE	RESOLUCION	PAGADO
23/01/06	2005	0316624/2005	12/2006	624.650
10/03/06	2005	0421854/2005	108/2006	18.948.124
31/03/06	2005	0053652/2005	127/06	1.495.858
24/04/06	2005	0306075/2005	143/06	397.311
24/04/06	2006	0352498/2005	163/06	600.000
24/04/06	2005	0352504/2005	165/06	1.838.198
14/07/06	2005	0375373/2005	361/2006	55.700
18/07/06	2006	0421828/2005	282/2006	400.000
18/07/06	2006	0421910/2005	294/2006	1.986.641
01/08/06	2005	0352492/2005	386/2006	121.409
28/08/06	2006	0421839/2005	476/2006	2.002.356
28/08/06	2006	0421881/2005	462/2006	244.789
04/09/06	2005	0054509/2005	369/2005	129.348
27/09/06	2006	0421894/2006	557/2006	2.517.982
27/09/06	2006	0421862/2006	558/2006	2.000.000
13/10/06	2006	0200810/2006	593/2006	1.200.000
16/11/06	2006	0244425/2006	701/2006	397.803
Subtotal 2:				34.960.169
TOTAL TRANSFERIDO AL 31 DE DICIEMBRE DE 2006 (1 + 2)				101.838.698

Del total transferido a la Provincia en el Ejercicio 2006, un monto de \$ 27.659.474,28 debe imputarse como recursos remanentes del Ejercicio 2005 correspondientes a la Provincia de Misiones.

EJERCICIO 2006

PROVINCIA DE SALTA

(Pág. 1 de 2)

DISTRIBUCION POR COMPONENTES Y SUBCOMPONENTES

COMPONENTES Y/O SUBCOMPONENTES	PAGADO
1. RETRIBUCION AL PRODUCTOR TABACALERO	73.158.815
2. INVESTIGACION TECNOLOGICA, INFORMACION, CAPACITACION, DIFUSION Y ADMINISTRACION	
2.1 ADMINISTRACION Y MONITOREO DEL FONDO DEL ESPECIAL DEL TABACO	624.466
2.2 PROGRAMA DE SISTEMATIZACION DE LOS RECURSOS HIDRICOS. ELABORACION DE UN PLAN MAESTRO	154.010
2.3 PROGRAMA DE DESARROLLO PARA PEQUEÑOS PRODUCTORES TABACALEROS	
2.3.1 ASISTENCIA TECNICA Y EXTENSION	110.390
2.3.2 PRODUCCION DE ALMACIGOS DE TABACO VIRGINIA, TABACO CRIOLLO Y ESPECIES HORTICOLAS EN BANDEJAS DE POLIESTIRENO EXPANDIDO PARA PEQUEÑOS PRODUCTORES	80.000
3. PROGRAMA DE DIVERSIFICACION, TECNIFICACION, RECONVERSION PRODUCTIVA Y SANEAMIENTO	
3.1 FONDO DE FINANCIAMIENTO DE COSECHA	2.397.712
3.2 INFORMACION SOBRE LA SUPERFICIE PLANTADA CON TABACO EN LA PROVINCIA Y SU UBICACIÓN GEOGRAFICA	90.200
3.3 RECONOCIMIENTO DE LOS GASTOS DEL COMBUSTIBLE UTILIZADO EN LA PREPARACION, RECUPERACION Y TRATAMIENTO DE LOS SUELOS TABACALEROS	5.818.420
3.4 AJUSTE ESTRUCTURAL PARA LA RECONVERSION FISICA Y FINANCIERA	
3.5 AJUSTE ESTRUCTURAL PARA EL MEJOR APROVECHAMIENTO Y CONSERVACION DE LOS RECURSOS	
3.6 DESARROLLO DE LA INFRAESTRUCTURA DE ESTUFADO COMUNITARIO ACORDE A UNA BUENA PRACTICA LABORAL Y PARA LA ERRADICACION DEL TRABAJO INFANTIL	104.302
3.7 CREDITO PARA PEQUEÑOS PRODUCTORES TABACALEROS	
3.7.1 CONTRATACION DE MANO DE OBRA	228.569
3.7.2 PREPARACION DE SUELOS	329.968
4. PROGRAMA DE COBERTURA POR RIESGOS CLIMATICOS Y OTROS	
4.1 FONDO DE APOYO PARA LA CONTRATACION DE UNA COBERTURA POR DAÑOS CLIMATICOS Y DEL SEGURO DE VIDA OBLIGATORIO DE LOS EMPLEADOS RURALES	
4.1.1 PAGO DE LA COBERTURA CONTRATADA PARA RIESGO DE GRANIZO	20.068.499
4.2 COBERTURA MEDICO ASISTENCIAL PARA TODOS LOS PRODUCTORES TABACALEROS	
4.2.1 FONDO PARA CUBRIR LOS GASTOS EMERGENTES REFERIDOS A LA COBERTURA MEDICO ASISTENCIAL BASICA	2.272.333
5. PROGRAMA DE APOYO A EMPRENDIMIENTOS AGROINDUSTRIALES	
5.1 APOYO FINANCIERO A LA UNIVERSIDAD CATOLICA DE SALTA PARA EL PROYECTO PRODUCCION DE OLEORRESINA DE PIMENTON DE LOS VALLES CALCHAQUIES DE LA PROVINCIA DE SALTA	20.000
6. PROGRAMA DE ASISTENCIA PARA EL DESARROLLO DE SERVICIOS COMPLEMENTARIOS A LA PRODUCCION	
6.1 SUBPROGRAMA DE DESARROLLO DE SISTEMAS DE DETECCION DE CONTROL DE PLAGAS Y ENFERMEDADES DEL TABACO	91.310
TOTAL	105.548.994

COMPONENTE: RETRIBUCION AL PRODUCTOR TABACALERO (PRECIO)				
FECHA	P.O.A.	EXPEDIENTE	RESOLUCION	PAGADO
20/01/06	2006	0397401/2005	71/2005	8.578.906
02/03/06	2006	0397401/2005	71/2005	7.794.134
27/03/06	2006	0397401/2005	71/2005	7.171.491
24/04/06	2006	0397401/2005	71/2005	8.770.335
29/05/06	2006	0397401/2005	71/2005	7.334.979
23/06/06	2006	0397401/2005	71/2005	4.922.653
21/07/06	2006	0397401/2005	71/2005	5.503.316
28/08/06	2006	0397401/2005	71/2005	4.878.584
10/10/06	2006	0397401/2005	71/2005	5.406.650
24/10/06	2006	0397401/2005	71/2005	5.779.099
24/11/06	2006	0397401/2005	71/2005	1.369.022
24/11/06	2006	0397401/2005	71/2005	4.410.077
19/12/06	2006	0414865/2006	888/2006	1.239.569
Subtotal 1:				73.158.815

Del total transferido a la Provincia en el Ejercicio 2006, un monto de \$ 5.818.417,63 debe imputarse como recursos remanentes del Ejercicio 2005 correspondientes a la Provincia de Salta.

Valores en Pesos. Las posibles diferencias se deben al redondeo de centavos.

Fuente: Programa de Reconversión de Areas Tabacaleras. SAGPyA.

EJERCICIO 2006

PROVINCIA DE SALTA

(Pág. 2 de 2)

Subtotal 1: (Transporte)				73.158.815
OTROS COMPONENTES, SUBCOMPONENTES Y ACTIVIDADES DEL POA				
FECHA	P.O.A.	EXPEDIENTE	RESOLUCION	PAGADO
20/01/06	2005	0296327/2005	56/2005	104.302
20/01/06	2004	0153675/2004	1185/2004	969.003
02/03/06	2005	0232218/2005	786/2005	154.010
02/03/06	2006	0407369/2005	11/06	147.470
02/03/06	2005	0363979/2005	21/06	81.360
02/03/06	2004	0153675/2004	1185/2004	592.674
27/03/06	2006	0407369/2005	11/06	164.763
27/03/06	2004	0153675/2004	1185/2004	733.162
20/04/06	2006	0050758/2006	164/2006	5.818.420
24/04/06	2004	0153675/2004	1185/2004	91.833
29/06/06	2006	0407369/2005	11/06	147.470
29/06/06	2006	0089584/2006	293/2006	2.635.155
21/07/06	2006	0203146/2004	206/2006	110.390
21/07/06	2006	0089584/2006	293/2006	2.403.655
28/08/06	2006	0089584/2006	293/2006	1.700.000
28/08/06	2006	0103724/2006	292/2006	731.149
28/08/06	2006	0203146/2004	206/2006	100.000
28/08/06	2005	0363979/2005	21/06	8.840
10/10/06	2006	0089584/2006	293/2006	1.700.000
10/10/06	2006	0103724/2006	292/2006	436.448
10/10/06	2006	0203146/2004	206/2006	228.569
10/10/06	2006	0199122/2006	560/2006	80.000
10/10/06	2006	0407369/2005	11/06	164.763
24/10/06	2006	0089584/2006	293/2006	2.405.739
24/11/06	2006	0089584/2006	293/2006	2.656.309
24/11/06	2004	0153675/2004	1185/2004	11.040
24/11/06	2006	0233891/2006	463/2006	50.000
19/12/06	2006	0203146/2004	206/2006	229.968
19/12/06	2006	0089584/2006	293/2006	6.567.642
19/12/06	2006	0103724/2006	292/2006	1.104.736
19/12/06	2006	0233891/2006	463/2006	41.310
19/12/06	2006	0284744/2006	780/2006	20.000
Subtotal 2:				32.390.179
TOTAL TRANSFERIDO AL 31 DE DICIEMBRE DE 2006 (1 + 2)				\$ 105.548.994

Del total transferido a la Provincia en el Ejercicio 2006, un monto de \$ 5.818.417,63 debe imputarse como recursos remanentes del Ejercicio 2005 correspondientes a la Provincia de Salta.

EJERCICIO 2006

PROVINCIA DE TUCUMAN

DISTRIBUCION POR COMPONENTES Y SUBCOMPONENTES

COMPONENTES Y/O SUBCOMPONENTES	PAGADO
1. RETRIBUCION AL PRODUCTOR TABACALERO	12.843.580
2. PROGRAMA DE ASISTENCIA TECNICA, CAPACITACION Y ADMINISTRACION	
2.1 ADMINISTRACION DEL FET	179.779
2.2 EXPERIMENTACION ADAPTATIVA FRUTIHORTICOLA	46.650
2.3 COORDINACION UNIDAD EJECUTORA PROVINCIAL DEL TABACO	
2.4 FUNCIONAMIENTO DEL EQUIPO INTERINSTITUCIONAL	320.907
2.5 PUESTA EN MARCHA DE LA PLANTA DE PROCESAMIENTO DE TABACOS Y MODIFICACION DE LA LINEA DE PRODUCCION	1.878.033
3. APOYO FINANCIERO	
3.1 FONDO ROTATORIO DE FINANCIAMIENTO DEL CULTIVO DE TABACO	5.389.929
4. ASISTENCIA PARA EL DESARROLLO DE SERVICIOS COMPLEMENTARIOS A LA PRODUCCION	
4.1 PLAN DE SALUD CONVENIO OBRA SOCIAL OSPRERA Y PRODUCTORES TABACALEROS DE TUCUMAN	980.000
TOTAL	21.638.878

FECHA	P.O.A.	EXPEDIENTE	RESOLUCION	PAGADO
22/02/06	2006	0397401/2005	71/2005	858.769
17/03/06	2006	0397401/2005	71/2005	943.781
20/04/06	2006	0397401/2005	71/2005	990.243
24/05/06	2006	0397401/2005	71/2005	1.256.749
26/06/06	2006	0397401/2005	71/2005	1.898.018
16/07/06	2006	0397401/2005	71/2005	2.040.487
04/09/06	2006	0397401/2005	71/2005	1.000.000
20/09/06	2006	0397401/2005	71/2005	1.394.427
07/11/06	2006	0397401/2005	71/2005	935.738
07/12/06	2006	0414865/2006	888/2006	834.811
19/12/06	2006	0414865/2006	888/2006	690.556
Subtotal 1:				12.843.580
OTROS COMPONENTES, SUBCOMPONENTES Y ACTIVIDADES DEL POA				
FECHA	P.O.A.	EXPEDIENTE	RESOLUCION	PAGADO
09/02/06	2004	0016699/2004	399/2004	350.000
09/02/06	2005	0311339/2005	883/2005	1.540.031
09/02/06	2005	0277819/2005	854/2005	19.850
09/02/06	2005	0311339/2005	883/2005	68.196
22/02/06	2005	0311339/2005	883/2005	859.969
17/03/06	2004	0016699/2004	399/2004	533.830
17/03/06	2005	0311339/2005	883/2005	102.305
20/04/06	2004	0016699/2004	399/2004	744.204
24/05/06	2004	0016699/2004	399/2004	249.999
24/05/06	2005	0311339/2005	883/2005	359.792
26/06/06	2005	0311339/2005	883/2005	57.236
04/09/06	2006	0219059/2006	460/2006	484.711
04/09/06	2006	0179613/2006	425/2006	400.000
20/09/06	2006	0219059/2006	460/2006	495.289
20/09/06	2006	0179613/2006	425/2006	623.185
20/09/06	2006 y 2007	0209847/2006	559/2006	26.800
07/12/06	2006	0179613/2006	425/2006	667.656
19/12/06	2006	0179613/2006	425/2006	1.112.244
19/12/06	2006	0301783/2006	838/2006	100.000
Subtotal 2:				8.795.297
TOTAL TRANSFERIDO AL 31 DE DICIEMBRE DE 2006 (1 + 2)				21.638.878

Del total transferido a la Provincia en el Ejercicio 2006, un monto de \$ 88.046,26 debe imputarse como recursos remanentes del Ejercicio 2005 correspondientes a la Provincia de Tucumán.